

Niederspannungsverteilungen Tafelbauform

2021



Ein Unternehmen der uesa group

30
JAHRE
1990-2020

Schaltanlagen



made in
Uebigau

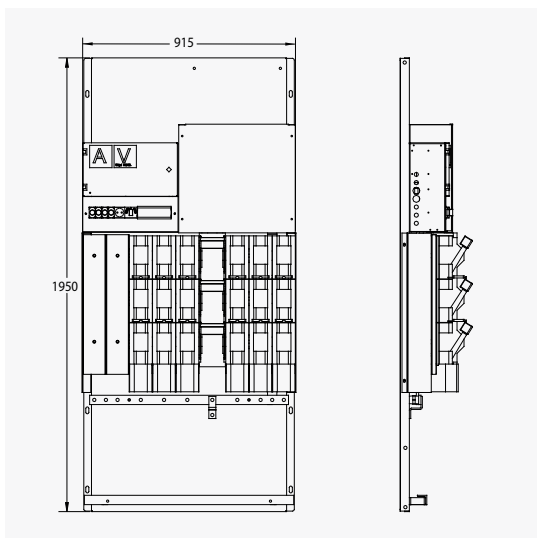
Allgemeines

Aufbau

- Montageplatte aus Stahlblech, verzinkt
- Standardausführung für Wandbefestigung vorbereitet
- Verteilungsaufbau: Einspeise-, Informations- und Abgangsteil
- Einspeisung von oben, oben (hinten) oder unten
- Abgänge nach unten
- Kabelabfangschiene
- Farbe: Pulverbeschichtung RAL 7032 kieselgrau
- Schutzart: IP00 mit erhöhtem Berührungsschutz

Technische Daten

Typ	für Trafo bis (KVA)	Nennstrom (A)	Sammelschienen	Breite (mm)	Tiefe (mm)	Höhe (mm)	Bestell-Nr.	Kupferanteil (kg)	
630 NSL-8	400	630	40x10	915	400	1950	240 018 121	31,66	
910 NSL-10	630	910	50x10	1115	400	1950	240 017 105	38,15	
2x630 NSL-8	800	1250	60x10	1030	400	1950	240 222 101	40,95	
630 NT-10	400	630	40x10	1000	400	1950	220 013 121	37,38	
910 NT-10	630	910	50x10	1000	400	1950	220 012 122	41,17	
1250 NT-10	800	1250	60x10	1000	400	1950	220 008 145	46,86	
1250 LTS-10	800	1250	60x10	1000	400	1950	210 015 141	48,92	
630 LT-10	400	630	40x10	1000	400	1950	230 143 103	38,44	
1250 LT-10	800	1250	60x10	1000	400	1950	230 053 143	49,11	
630 LS-10	400	630	40x10	1000	400	1950	230 143 102	38,44	
1250 LS-10	800	1250	60x10	1000	400	1950	230 053 142	49,11	
1600 LS-10	1000	1600	80x10	auf Anfrage					
2000 LS-10	1250	2000	100x10						
2500 LS-10	1600	2500	2x80x10						
630 NSL-8K	400	630	40x10	915	400	1350	240 001 104	34,33	
910 NSL-10K	630	910	50x10	1115	400	1350	240 028 106	43,77	
2x630 NSL-10K	800	1250	60x10	1230	400	1350	240 004 103	46,49	
630 NT-10K	400	630	40x10	1000	400	1350	220 001 103	36,77	
910 NT-10K	630	910	50x10	1000	400	1350	220 002 122	41,49	
1250 NT-10K	800	1250	60x10	1000	400	1350	220 003 114	48,56	
1250 LTS-10K	800	1250	60x10	1000	400	1350	210 001 105	47,10	
630 LT-10K	400	630	40x10	1000	400	1350	230 162 223	37,06	
1250 LT-10K	800	1250	60x10	1000	400	1350	230 043 306	50,28	
630 LS-10K	400	630	40x10	1000	400	1350	230 162 222	37,06	
1250 LS-10K	800	1250	60x10	1000	400	1350	230 043 305	50,28	
400NL-5				500	400	1950	260 007 204	17,31	
400NL-5/K				500	400	1350	260 008 104	17,31	

**630 NSL-8**

Bestell-Nr.: 240 018 121

Einspeiseteil

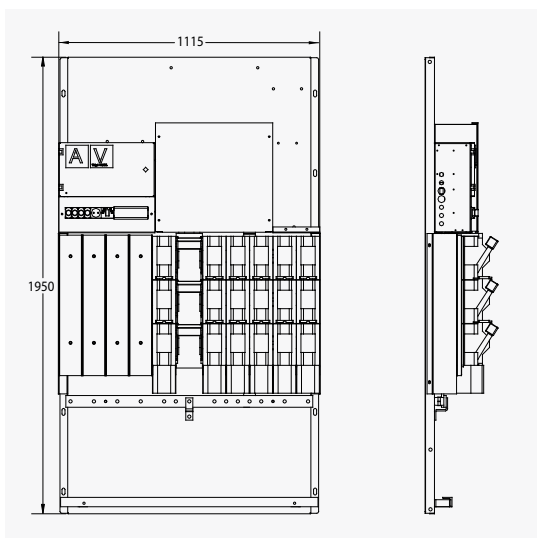
- 1 Sicherungslastschaltleiste NH3

Abgangsteil

- 6 Sicherungsleisten NH2 mit V-Direktanschlussklemmen bis 240 mm² sm
- 2 Reserveplätze einzeln abgedeckt

Informationsteil

- 1 Strommessung in L2
- 1 Spannungsmessung mit Umschalter
- 1 Servicesteckdose, Klemmen für die Beleuchtung

**910 NSL-10**

Bestell-Nr.: 240 017 105

Einspeiseteil

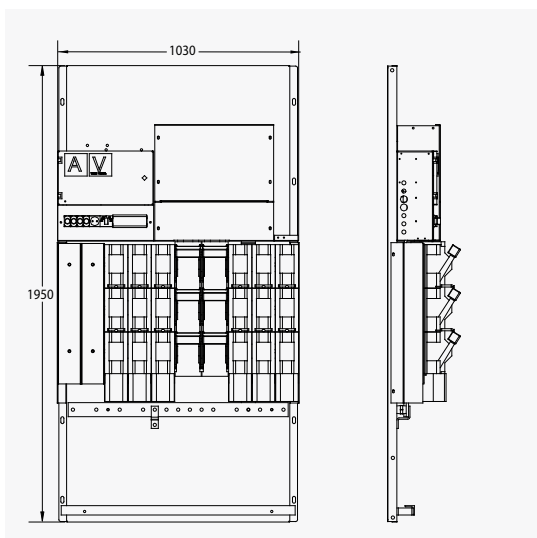
- 1 Sicherungslastschaltleiste NH3 / 630 kVA

Abgangsteil

- 6 Sicherungsleisten NH2 mit V-Direktanschlussklemmen bis 240 mm² sm
- 4 Reserveplätze einzeln abgedeckt

Informationsteil

- 1 Strommessung in L2
- 1 Spannungsmessung mit Umschalter
- 1 Servicesteckdose, Klemmen für die Beleuchtung

**2x630 NSL-8**

Bestell-Nr.: 240 222 101

Einspeiseteil

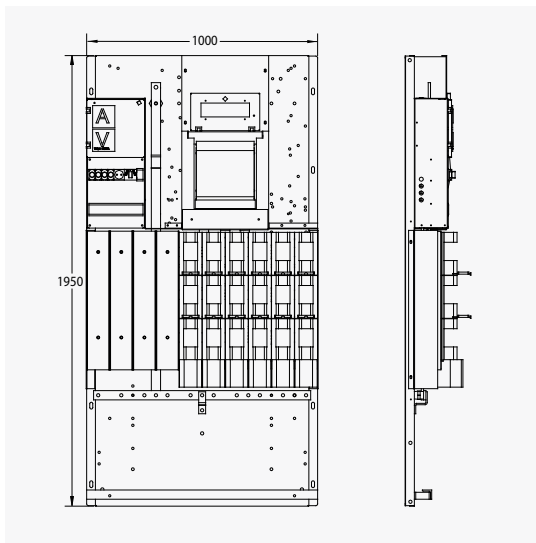
- 2 Sicherungslastschaltleisten NH3

Abgangsteil

- 6 Sicherungsleisten NH2 mit V-Direktanschlussklemmen bis 240 mm² sm
- 2 Reserveplätze einzeln abgedeckt

Informationsteil

- 1 Strommessung in L2
- 1 Spannungsmessung mit Umschalter
- 1 Servicesteckdose, Klemmen für die Beleuchtung

**630 NT-10**

Bestell-Nr.: 220 013 121

Einspeiseteil

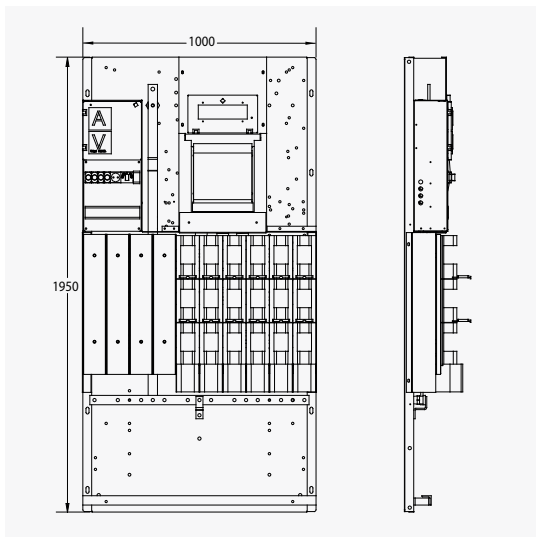
- 1 Sicherungslasttrenner NH3

Abgangsteil

- 6 Sicherungsleisten NH2 mit V-Direktanschlussklemmen bis 240 mm² sm
- 4 Reserveplätze einzeln abgedeckt

Informationsteil

- 1 Strommessung in L2
- 1 Spannungsmessung mit Umschalter
- 1 Servicesteckdose, Klemmen für die Beleuchtung

**910 NT-10**

Bestell-Nr.: 220 012 122

Einspeiseteil

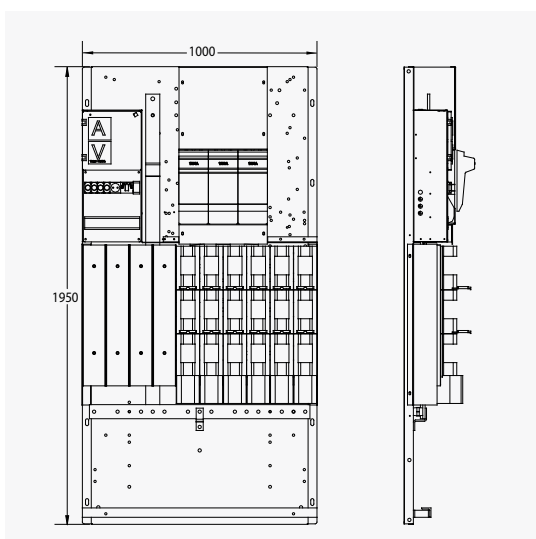
- 1 Sicherungslasttrenner NH3 / 630 kVA

Abgangsteil

- 6 Sicherungsleisten NH2 mit V-Direktanschlussklemmen bis 240 mm² sm
- 4 Reserveplätze einzeln abgedeckt

Informationsteil

- 1 Strommessung in L2
- 1 Spannungsmessung mit Umschalter
- 1 Servicesteckdose, Klemmen für die Beleuchtung

**1250 NT-10**

Bestell-Nr.: 220 008 145

Einspeiseteil

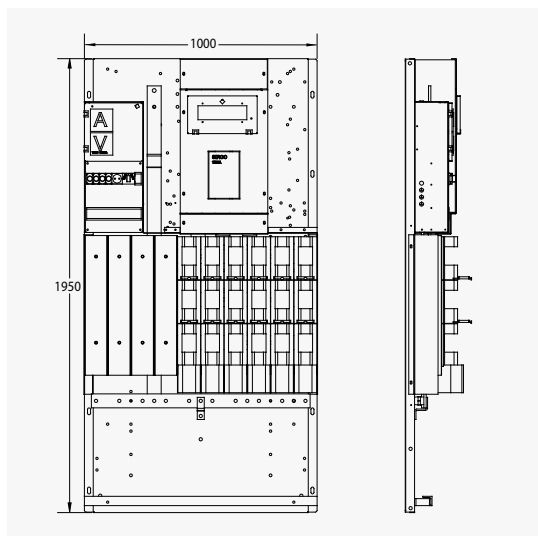
- 1 Sicherungslasttrenner NH 4a

Abgangsteil

- 6 Sicherungsleisten NH2 mit V-Direktanschlussklemmen bis 240 mm² sm
- 4 Reserveplätze einzeln abgedeckt

Informationsteil

- 1 Strommessung in L2
- 1 Spannungsmessung mit Umschalter
- 1 Servicesteckdose, Klemmen für die Beleuchtung

**1250 LTS-10**

Bestell-Nr.: 210 015 141

Einspeiseteil

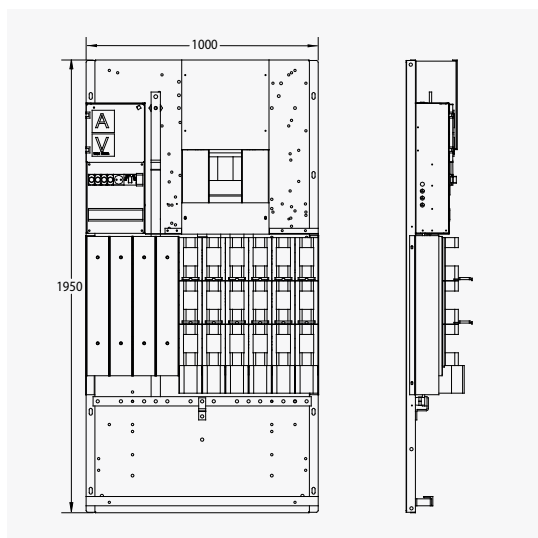
- 1 Lasttrennschalter 1250 A

Abgangsteil

- 6 Sicherungsleisten NH2 mit V-Direktanschlussklemmen bis 240 mm² sm
- 4 Reserveplätze einzeln abgedeckt

Informationsteil

- 1 Strommessung in L2
- 1 Spannungsmessung mit Umschalter
- 1 Servicesteckdose, Klemmen für die Beleuchtung

**630 LT-10**

Bestell-Nr.: 230 143 103

Einspeiseteil

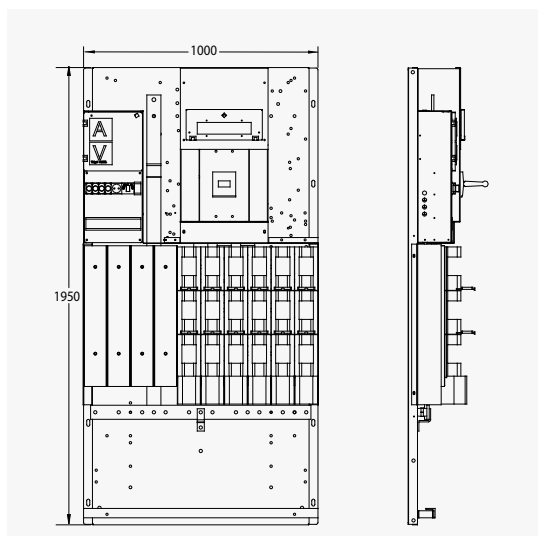
- 1 Leistungstrenner 630 A

Abgangsteil

- 6 Sicherungsleisten NH2 mit V-Direktanschlussklemmen bis 240 mm² sm
- 4 Reserveplätze einzeln abgedeckt

Informationsteil

- 1 Strommessung in L2
- 1 Spannungsmessung mit Umschalter
- 1 Servicesteckdose, Klemmen für die Beleuchtung

**1250 LT-10**

Bestell-Nr.: 230 053 143

Einspeiseteil

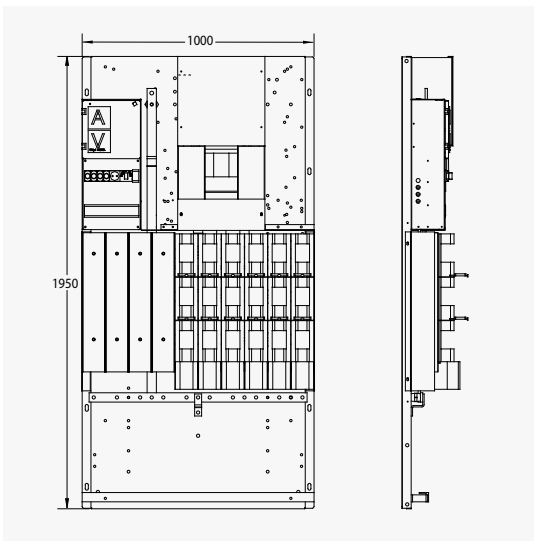
- 1 Leistungstrenner 1250 A

Abgangsteil

- 6 Sicherungsleisten NH2 mit V-Direktanschlussklemmen bis 240 mm² sm
- 4 Reserveplätze einzeln abgedeckt

Informationsteil

- 1 Strommessung in L2
- 1 Spannungsmessung mit Umschalter
- 1 Servicesteckdose, Klemmen für die Beleuchtung

**630 LS-10**

Bestell-Nr.: 230 143 102

Einspeiseteil

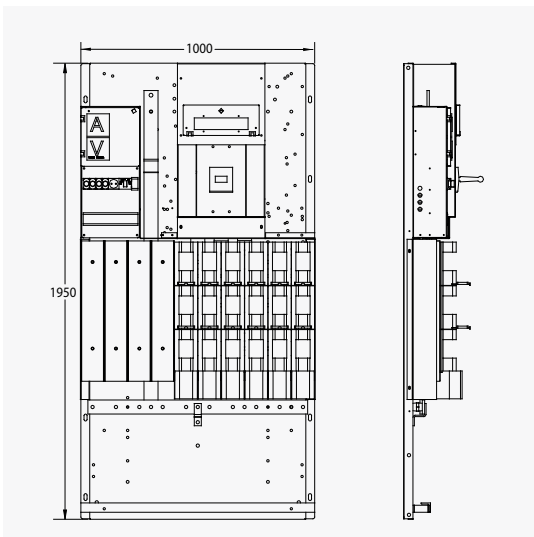
- 1 Leistungsschalter 630 A

Abgangsteil

- 6 Sicherungsleisten NH2 mit V-Direktanschlussklemmen bis 240 mm² sm
- 4 Reserveplätze einzeln abgedeckt

Informationsteil

- 1 Strommessung in L2
- 1 Spannungsmessung mit Umschalter
- 1 Servicesteckdose, Klemmen für die Beleuchtung

**1250 LS-10**

Bestell-Nr.: 230 053 142

Einspeiseteil

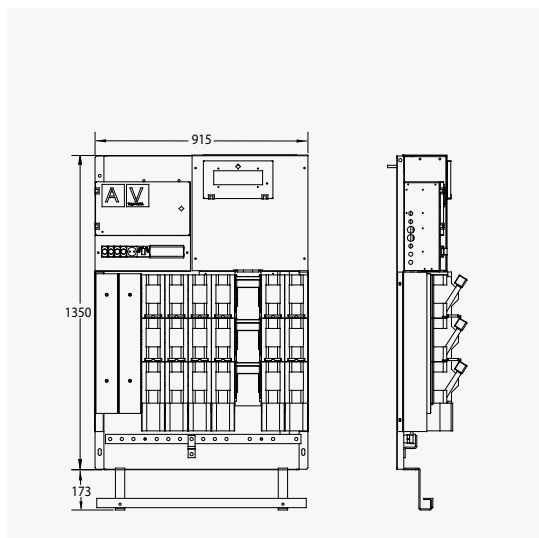
- 1 Leistungsschalter 1250 A

Abgangsteil

- 6 Sicherungsleisten NH2 mit V-Direktanschlussklemmen bis 240 mm² sm
- 4 Reserveplätze einzeln abgedeckt

Informationsteil

- 1 Strommessung in L2
- 1 Spannungsmessung mit Umschalter
- 1 Servicesteckdose, Klemmen für die Beleuchtung

**630 NSL-8K**

Bestell-Nr.: 240 001 104

Einspeiseteil

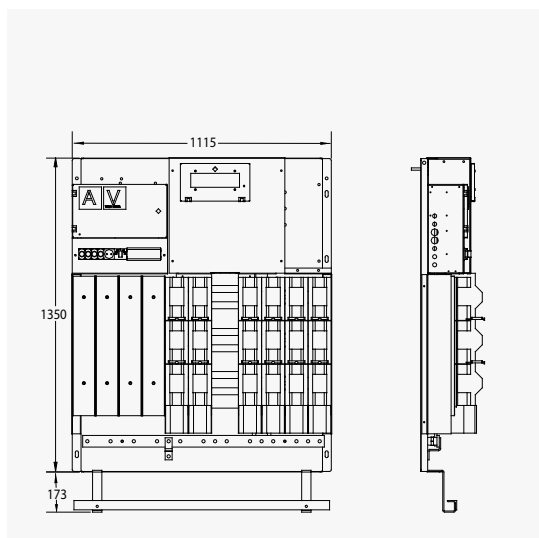
- 1 Sicherungslastschaltleiste NH3

Abgangsteil

- 6 Sicherungsleisten NH2 mit V-Direktanschlussklemmen bis 240 mm² sm
- 2 Reserveplätze einzeln abgedeckt

Informationsteil

- 1 Strommessung in L2
- 1 Spannungsmessung mit Umschalter
- 1 Servicesteckdose, Klemmen für die Beleuchtung

**910 NSL-10K**

Bestell-Nr.: 240 028 106

Einspeiseteil

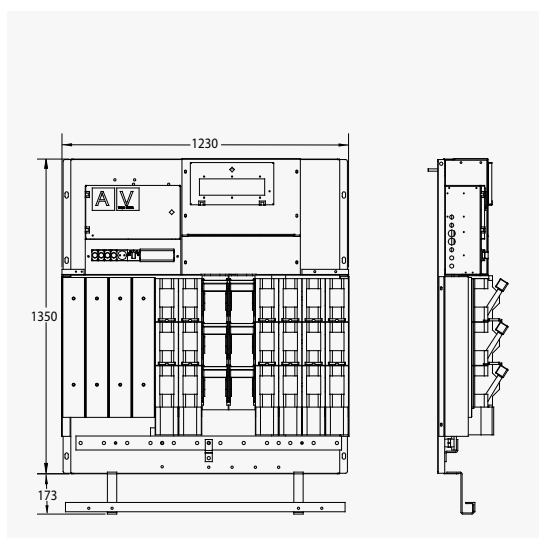
- 1 Sicherungslastschaltleiste NH3 / 630 kVA

Abgangsteil

- 6 Sicherungsleisten NH2 mit V-Direktanschlussklemmen bis 240 mm² sm
- 4 Reserveplätze einzeln abgedeckt

Informationsteil

- 1 Strommessung in L2
- 1 Spannungsmessung mit Umschalter
- 1 Servicesteckdose, Klemmen für die Beleuchtung

**2x630 NSL-10K**

Bestell-Nr.: 240 004 103

Einspeiseteil

- 2 Sicherungslastschaltleiste NH3

Abgangsteil

- 6 Sicherungsleisten NH2 mit V-Direktanschlussklemmen bis 240 mm² sm
- 4 Reserveplätze einzeln abgedeckt

Informationsteil

- 1 Strommessung in L2
- 1 Spannungsmessung mit Umschalter
- 1 Servicesteckdose, Klemmen für die Beleuchtung

630 NT-10K

Bestell-Nr.: 220 001 103

Einspeiseteil

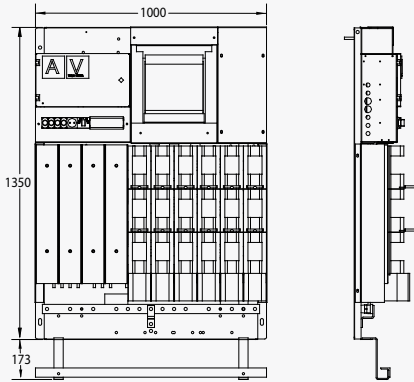
- 1 Sicherungslasttrenner NH3

Abgangsteil

- 6 Sicherungsleisten NH2 mit V-Direktanschlussklemmen bis 240 mm² sm
- 4 Reserveplätze einzeln abgedeckt

Informationsteil

- 1 Strommessung in L2
- 1 Spannungsmessung mit Umschalter
- 1 Servicesteckdose, Klemmen für die Beleuchtung

**910 NT-10K**

Bestell-Nr.: 220 002 122

Einspeiseteil

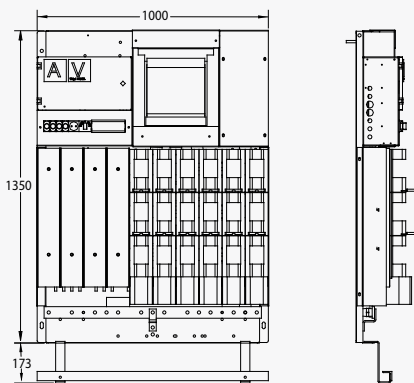
- 1 Sicherungslasttrenner NH3 / 630 kVA

Abgangsteil

- 6 Sicherungsleisten NH2 mit V-Direktanschlussklemmen bis 240 mm² sm
- 4 Reserveplätze einzeln abgedeckt

Informationsteil

- 1 Strommessung in L2
- 1 Spannungsmessung mit Umschalter
- 1 Servicesteckdose, Klemmen für die Beleuchtung

**1250 NT-10K**

Bestell-Nr.: 220 003 114

Einspeiseteil

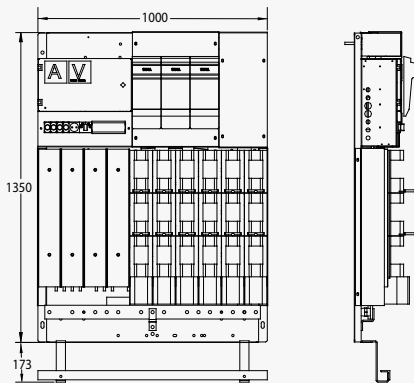
- 1 Sicherungslasttrenner NH 4a

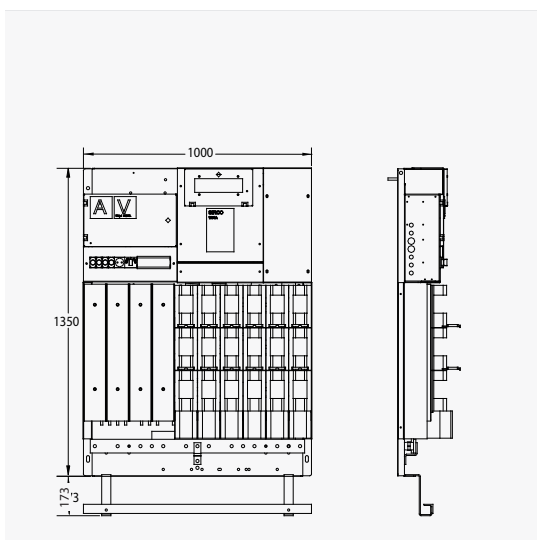
Abgangsteil

- 6 Sicherungsleisten NH2 mit V-Direktanschlussklemmen bis 240 mm² sm
- 4 Reserveplätze einzeln abgedeckt

Informationsteil

- 1 Strommessung in L2
- 1 Spannungsmessung mit Umschalter
- 1 Servicesteckdose, Klemmen für die Beleuchtung



**1250 LTS-10K**

Bestell-Nr.: 210 001 105

Einspeiseteil

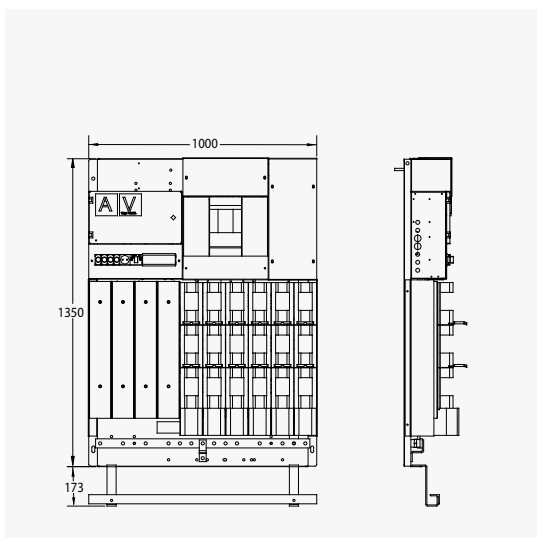
- 1 Lasttrennschalter 1250 A

Abgangsteil

- 6 Sicherungsleisten NH2 mit V-Direktanschlussklemmen bis 240 mm² sm
- 4 Reserveplätze einzeln abgedeckt

Informationsteil

- 1 Strommessung in L2
- 1 Spannungsmessung mit Umschalter
- 1 Servicesteckdose, Klemmen für die Beleuchtung

**630 LT-10K**

Bestell-Nr.: 230 162 223

Einspeiseteil

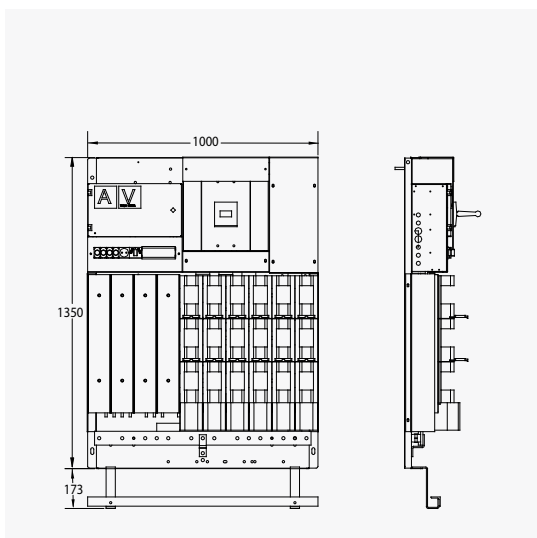
- 1 Leistungstrenner 630 A

Abgangsteil

- 6 Sicherungsleisten NH2 mit V-Direktanschlussklemmen bis 240 mm² sm
- 4 Reserveplätze einzeln abgedeckt

Informationsteil

- 1 Strommessung in L2
- 1 Spannungsmessung mit Umschalter
- 1 Servicesteckdose, Klemmen für die Beleuchtung

**1250 LT-10K**

Bestell-Nr.: 230 043 306

Einspeiseteil

- 1 Leistungstrenner 1250 A

Abgangsteil

- 6 Sicherungsleisten NH2 mit V-Direktanschlussklemmen bis 240 mm² sm
- 4 Reserveplätze einzeln abgedeckt

Informationsteil

- 1 Strommessung in L2
- 1 Spannungsmessung mit Umschalter
- 1 Servicesteckdose, Klemmen für die Beleuchtung

630 LS-10K

Bestell-Nr.: 230 162 222

Einspeiseteil

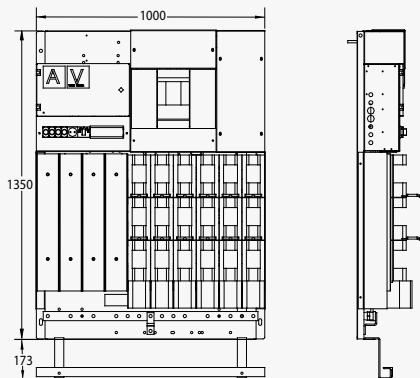
- 1 Leistungsschalter 630 A

Abgangsteil

- 6 Sicherungsleisten NH2 mit V-Direktanschlussklemmen bis 240 mm² sm
- 4 Reserveplätze einzeln abgedeckt

Informationsteil

- 1 Strommessung in L2
- 1 Spannungsmessung mit Umschalter
- 1 Servicesteckdose, Klemmen für die Beleuchtung

**1250 LS-10K**

Bestell-Nr.: 230 043 305

Einspeiseteil

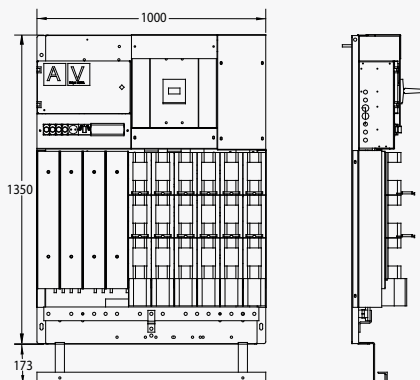
- 1 Leistungsschalter 1250 A

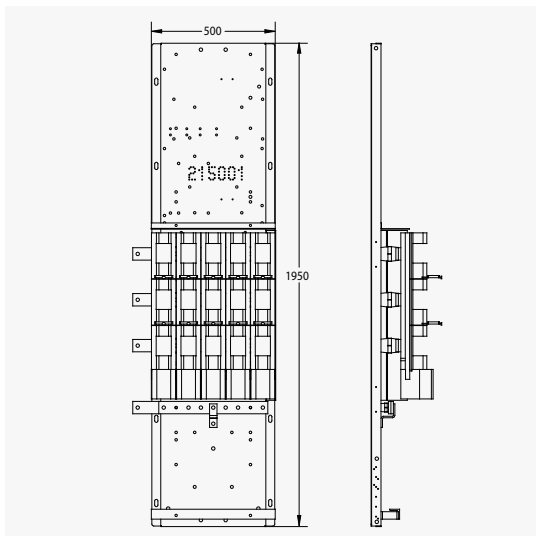
Abgangsteil

- 6 Sicherungsleisten NH2 mit V-Direktanschlussklemmen bis 240 mm² sm
- 4 Reserveplätze einzeln abgedeckt

Informationsteil

- 1 Strommessung in L2
- 1 Spannungsmessung mit Umschalter
- 1 Servicesteckdose, Klemmen für die Beleuchtung



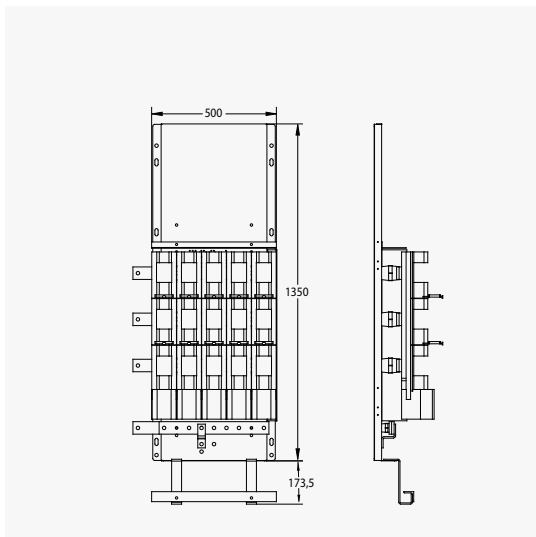


400NL-5

Bestell-Nr.: 260 007 204

Abgangsteil

- 5 Sicherungsleisten NH2 mit V-Direktanschlussklemmen bis 240 mm² sm







400NL-5/K




Bestell-Nr.: 260 008 104

Abgangsteil

- 5 Sicherungsleisten NH2 mit V-Direktanschlussklemmen bis 240 mm² sm







uesa GmbH – Ein Unternehmen der uesa group

Produkte aus unserem umfangreichen Fertigungs- und Serviceangebot:

- Niederspannungsverteilungen in offener Gerüstbauweise bis 2500 A und in Schrankbauweise bis 7300 A,
- Automatisierungs- und Steuerungsanlagen,
- Kabel-, Hausanschluss-, und Sonderverteiler,
- Hausanschlusskästen zum Anschluss an das öffentliche Stromnetz,
- Zähleranschlusssäulen, Straßenbeleuchtungsschränke, Camping- und Marktplatzverteiler,
- Ladesäulen und Wallboxen für E-Mobility,
- Transformatorenstationen auch für Windkraft-, Biogas- und Photovoltaikanlagen,
- Baustromtransformatorenstationen mit Blechgehäuse und Kufenaufstellung, Mietstationen,
- Schutzprüfungen, Wartung von Transformatorenstationen,
- Mittelspannungs-Schaltgeräte und -Schaltanlagen bis 24 kV,
- Stanz-, Stanz-Umform- und Frästeile aus Kupfer, Stahl und Kunststoff,
- Solaranlagenservice.

Ihre Ansprechpartner im Innendienst:

Daniel Nowak
Fax:

+49 35365 49-222
+49 35365 49-161

d.nowak@uesa.de

uesa GmbH • Uebigau
Gewerbepark-Nord 7
04938 Uebigau-Wahrenbrück
Tel.: +49 35365 49-0 • Fax: +49 35365 8217
Email: mail@uesa.de • Web: www.uesa.de